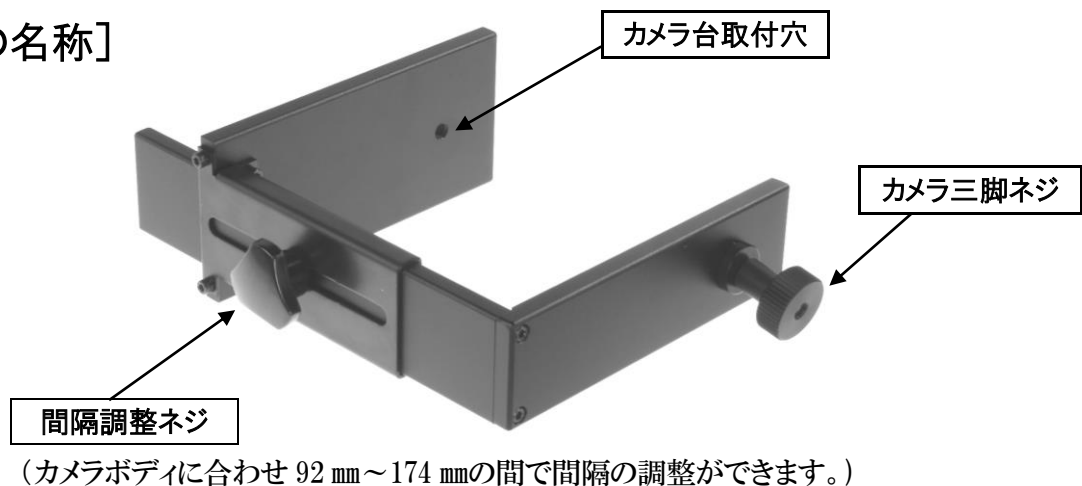


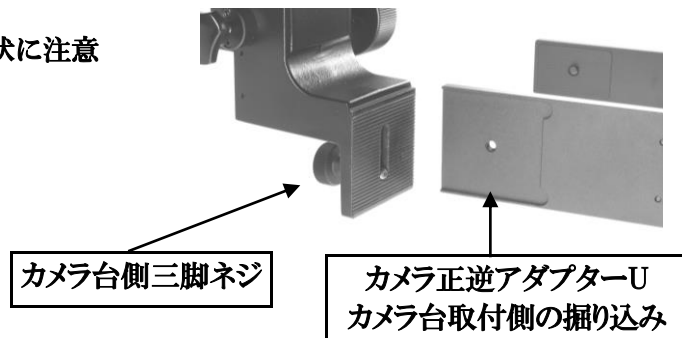
SL カメラ正逆アダプターUの使用法

[各部の名称]



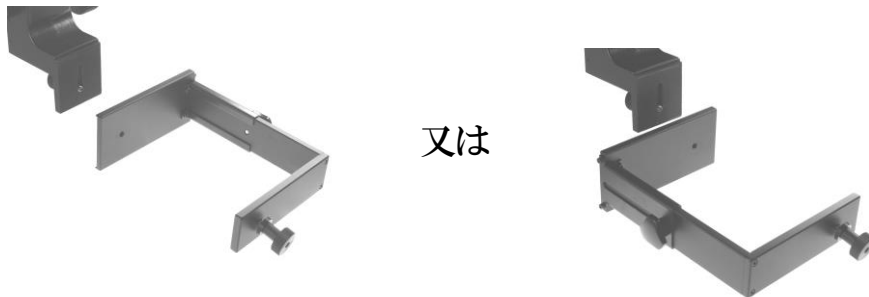
1. カメラ正逆アダプターUをカメラ台側の三脚ネジを利用して取り付けます。

- ①カメラ正逆アダプターUの取付面の形状に注意してカメラ台に取り付けてください。



- ②取り付ける姿勢は二通りあります。

カメラボディのデザインや接続コード類などを考慮してお選びください。



2. カメラボディをカメラ正逆アダプターUの三脚ネジで取り付けます。

- ①カメラボディがカメラ正逆アダプターUのスペースに収まるよう間隔調整ネジを緩め前後に動かし調整します。
- ②カメラボディが被写体に対し水平に取り付いているか注意してください。



取付例